

بسمه تعالی

راهنمای کاربری ثبت چک حقوقی در اینترنت بانک

معاونت خدمات کارت و مدرن

امور فناوری اطلاعات

بهار ۱۴۰۰

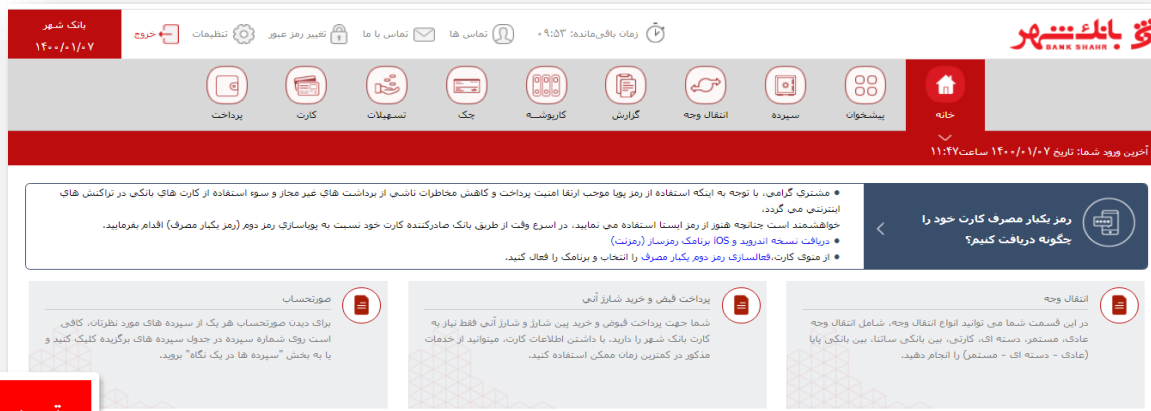
راهنمای کاربری ثبت چک حقوقی در اینترنت بانک

در ابتدا با ورود به سایت بانک شهر به آدرس <https://www.shahr-bank.ir> و انتخاب گزینه اینترنت بانک، وارد حساب کاربری اینترنت بانک خود شوید.



تصویر ۱

پس از ورود به اینترنت بانک حقوقی به منوی "چک" رفته و گزینه ثبت چک صیاد را انتخاب نمایید.



تصویر ۲

راهنمای کاربری ثبت چک حقوقی در اینترنت بانک

حال برای تایید درخواست، امضاداران میبایست وارد اینترنت بانک شده و همانند تصاویر ذیل درخواست را تایید نمایند.

کارنامه

درخواست	عملیات	عنوان درخواست	وضعیت درخواست	سرمده همدا	تاریخ ثبت	تاریخ انقضا
۵۰۶۰۹۲	ثبت چک صیاد	بچک بانک شهر	منتظر تایید	۶۰۰	۱۴۰۰/۰۱/۰۷	۱۴۰۰/۰۱/۱۴

تصویر ۱۳

جزئیات درخواست ۵۰۶۰۹۲

تاریخ ثبت: ۱۴۰۰/۰۱/۰۷
تاریخ آخرین تغییر وضعیت کارنامه: ۱۴۰۰/۰۱/۰۷

عنوان درخواست: بچک بانک شهر

ردیف	نام	شماره ملی/شماره	نوع مشتری
۱	حمید خلیلی	۰۰۱۴۴۶۹۰۳	حقیقی

تصویر ۱۴

تایید درخواست

آیا می خواهید تایید درخواست ۵۰۶۰۹۲ (ثبت چک صیاد) را تایید کنید؟

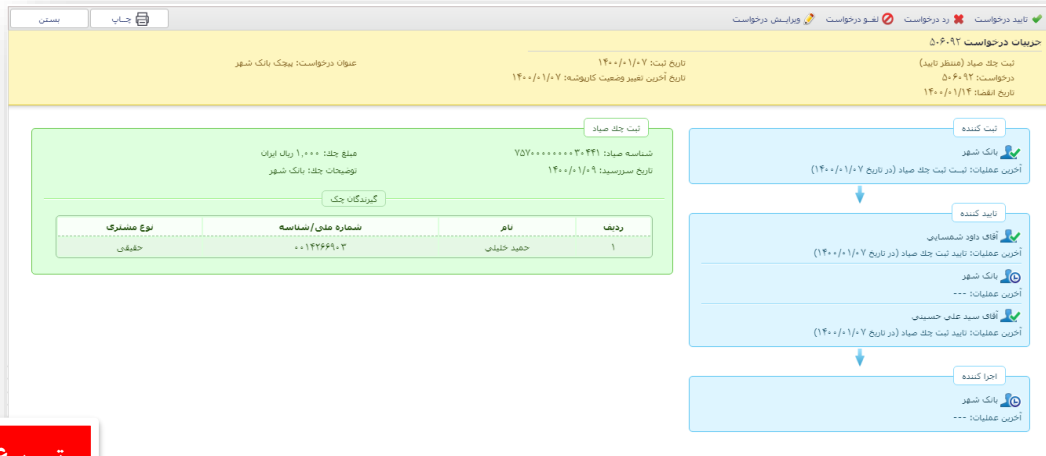
شما می توانید یادداشت بگذارید...

تایید درخواست بستن

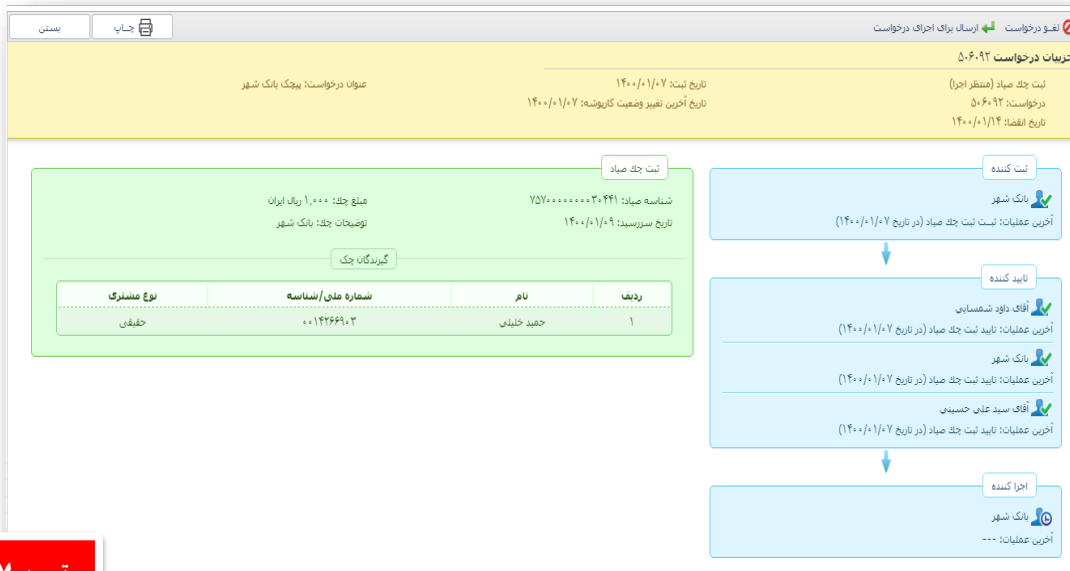
تصویر ۱۵

راهنمای کاربری ثبت چک حقوقی در اینترنت بانک

پس از تایید امضاداران، میبایست در اینترنت بانک حقوقی، تایید نهایی و اجرای درخواست را انتخاب نمایید تا همانند تصاویر ذیل ثبت چک صیاد با موفقیت انجام گردد.



تصویر ۱۶



تصویر ۱۷

